


«СОГЛАСОВАНО»  
Председатель комитета  
образования, культуры и спорта  
администрации города  
Кировска



2019 г.

И. Грецкий

«УТВЕРЖДАЮ»  
Заведующий  
МБДОУ «Детский сад №12»  
И.А. Ганичева



«07» сентября 2019 г.

«СОГЛАСОВАНО»  
ВРИО начальника ОГИБДД  
МО МВД

«07» 10 2019 г.



В. В. Пинкин

# ПАСПОРТ

дорожной безопасности

муниципального бюджетного образовательного учреждения

«Детский сад №12 г. Кировска»

(1 корпус)

## Общие сведения

Наименование: муниципальное бюджетное дошкольное образовательное учреждение «Детский сад №12 г. Кировска».

Юридический адрес: 184250, Мурманская область, город Кировск улица 50 лет Октября 11.

Фактический адрес: 184250, Мурманская область, город Кировск улица 50 лет Октября 11 (1 корпус).

184250, Мурманская область, город Кировск, улица Олимпийская 81а (2 корпус).

Тип ОУ: бюджетное дошкольное образовательное учреждение

Руководители ОУ:

Заведующий: Ганичева Ирина Алексеевна 8 (81531) 5-44-73  
(фамилия, имя, отчество) (телефон)

Заместитель заведующего: Головкина Ольга Валерьевна 8 (81531) 5-44-73  
(фамилия, имя, отчество) (телефон)

Старший воспитатель 1 корпус:

Берсенева Елена Акимовна 8 (81531) 5-44-73

Старший воспитатель 2 корпус:

Королева Анжелика Александровна 8 (81531) 5-60-21

Ответственные работники  
муниципального органа  
образования

Главный специалист МКУ Фаткулина Наталья  
«Управление социального Яковлевна  
развития г. Кировска»

8(81531) 9-87-29  
(телефон)

Ответственные от  
Госавтоинспекции

Начальник ОГИБ ДД МО Калугин  
МВД России «Апатитский» Сергей Владимирович  
(должность) (фамилия, имя, отчество)

815551) 7-57-22  
(телефон)

**Ответственные работники  
за мероприятия по профилактике  
детского травматизма: заведующий - Ганичева Ирина Алексеевна**

8(81531) 5-44-73

(телефон)

**Руководитель или ответственный  
Работник  
дорожно-эксплуатационной  
организации, осуществляющей  
содержание УДС\***

**Начальник МКУ «Центр материально-технического обеспечения», Васильев  
Александр Павлович 8(81531) 4-35-32, 5-55-02**

(фамилия, имя, отчество)

(телефон)

**Руководитель или ответственный  
работник дорожно-эксплуатационной  
организации, осуществляющей  
содержание ТСОДД\***

**Начальник МКУ «Центр материально-технического обеспечения», Васильев  
Александр Павлович 8(81531) 4-35-32, 5-55-02**

(фамилия, имя, отчество)

(телефон)

Количество учащихся 1 корпус: 188 воспитанников

Количество учащихся 2 корпус: 108 воспитанников

Наличие уголка по БДД: 15 уголков в группах

(если имеется, указать место расположения)

Наличие класса по БДД: нет

(если имеется, указать место расположения)

Наличие автогородка (площадки) по БДД: нет

Наличие автобуса в ОУ: нет

Режим работы ДОО: пятидневная рабочая неделя;

- длительность функционирования – 12 часов;

- часы работы: с 07.00 часов до 19.00 часов;

- выходные дни: суббота, воскресенье, праздничные дни.

\* Дорожно-эксплуатационные организации, осуществляющие содержание УДС, несут ответственность в соответствии с законодательством Российской Федерации (Федеральный закон «О безопасности дорожного движения» №196-ФЗ, КоАП, Гражданский кодекс).

## Телефоны оперативных служб:

УМВД России по Мурманской области: (8152) 45-67-31

Межмуниципальный отдел МВД России «Апатитский»: 02. (81555) 6-16-20

Отдел полиции по обслуживанию города Кировска: (81531) 4-77-37.5-89-85

УФСБ России по Мурманской области: (8152) 45-40-76.

Отдел УФСБ в городе Апатиты: (81555) 6-30-60


Телефон доверия ГУ МЧС России по Мурманской области: (8152) 39-99-99

Противопожарная служба: 01.(81531) 5-53-28


ЕДДС города Кировска: (81531) 5-57-89. 155 со стационарного телефона в г. Кировске

Вызов экстренных оперативных служб по единому номеру 112 с мобильного телефона


Район расположения ДОО, пути движения транспортных средств и воспитанников




# Организация дорожного движения в непосредственной близости от ДОО.



**Маршруты движения организованных групп детей от ДОО к МАУК «КГДК»,  
МБУК «ЦБС» г. Кировска, музейно-выставочный центр.**



**Пути движения транспортных средств к местам разгрузки/погрузки и рекомендуемых безопасных путей передвижения детей по территории образовательного учреждения.**





## **Информация об обеспечении безопасности перевозок детей специальным транспортным средством (автобусом)**

Автобус для перевозок детей в ДОО отсутствует.

Приложение 1

### **Организация работы по профилактике детского дорожно-транспортного травматизма.**

В МБДОУ «Детский сад №12» немалое место уделяется теме безопасности, которая включает в себя задачу по передаче детям знаний о правилах безопасности дорожного движения в качестве пешехода и пассажира транспортного средства. Для достижения поставленной задачи главная роль отводится педагогам и родителям. От того, насколько сами они будут подготовленными, очень многое зависит. Так, взрослые должны знать:

- правила дорожного движения, относящиеся к движению пешеходов, велосипедистов, перевозке пассажиров;
- основные дорожные знаки, касающиеся участников дорожного движения;
- сигналы светофора;
- требования безопасности при перевозке групп детей автобусами, при движении колонной.

Одновременно необходимо знать и возможные формы обучения детей дошкольного возраста, с учётом их психофизиологических особенностей. Взрослые должны помнить, что обучение правилам дорожного движения должно быть:

- постоянным (лучше частые короткие занятия с ребёнком, чем продолжительные, но редкие);
  - конкретным (необходимо сосредоточить внимание ребёнка на действиях в условиях реального движения);
  - направленным на привитие безопасных способов поведения на дороге, а не только запоминанию правил дорожного движения;
  - применимым к ближайшему окружению.
- В детском саду педагоги прилагают много усилий для того, чтобы помочь ребёнку овладеть правилами дорожного движения, подготовить его к школьному периоду жизни, а именно: самостоятельно пользоваться правилами безопасного передвижения, начиная с территории своей улицы. Одним из самых надёжных способов формирования у

дошкольника безопасного поведения на дорогах является наблюдение дорожных ситуаций непосредственно на целевых прогулках, то есть получение доступной объективной информации от взрослого (как педагога, так и родителей).

В своей работе воспитатели используют:

- чтение художественной литературы;
- рассматривание иллюстраций, картин;
- моделирование дорожных ситуаций;
- обучающие и развивающие игры;
- изготовление с детьми атрибутов и игрушек для занятий по теме дорожной безопасности;
- художественно-творческая деятельность детей и др.

Для организации в ДОО таких форм работы с детьми создаётся соответствующая предметно-пространственная развивающая среда. Кроме этого, в развивающей среде используются:

- комплекты дорожных знаков;
- макет улицы с транспортными средствами;
- наглядно-иллюстративный материал;
- обучающие и развивающие игры;
- атрибуты для сюжетно-ролевых игр с дорожной тематикой;
- детская художественная литература;
- картотека стихов, загадок, считалок, поговорок, пословиц;
- альбомы с фотографиями "Моя улица", "Мой город".

В ДОО в целях пропаганды безопасности дорожного движения и профилактики детского дорожно - транспортного травматизма оформлены информационные "Уголки безопасности".

Никакое обучение не будет эффективным, если самые близкие люди не соблюдают правила дорожного движения. Для детей родители являются образцом поведения на улице, дорогах, в транспорте. Только в сотрудничестве детского сада и семьи можно выработать у детей необходимые навыки культуры поведения на дорогах. С этой целью используются:

- наглядная информация на стендах для родителей, в папках-передвижках;
- родительские собрания, беседы с участием педагогов;
- совместные праздники и развлечения.

Таким образом, в ходе целенаправленной и систематической работы взрослых у дошкольника своевременно сформируются представления о безопасном поведении при переходе дороги и регулярная забота о своей безопасности.

**Проведение проверок территорий МБДОУ «Детский сад №12», подъездных путей и пешеходных переходов**

- График плановых проверок;
- Таблица нарушений и принятые меры (пример, таблица 1);
- Фотоматериал до устранения недостатков и после.

Таблица 1.

Результат проведения проверок территорий МБДОУ, подъездных путей и пешеходных переходов.

Дата	Выявленные недостатки	Принятые меры	Отметка об устранении

Рисунок 1. Фото до устранения недостатков и после

**Сведения о дорожно-транспортных происшествиях с пострадавшими детьми .**

Дата	Время	Место ДТП	Причина ДТП	Сопутствующие дорожные условия	Последствия ДТП	Принятые меры

Пронумеровано, прошнуровано  
и скреплено печатью

\_\_\_\_\_ листах

Заведующий МБДОУ «Детский сад № \_\_\_\_\_»

Ганичев А. *Санин*

